



Auswertung Elternumfrage 2024 Evang. Kinderkrippe Grub

Kinder in der Einrichtung: 14
Teilnehmer an der Umfrage: 11
Beteiligung: 79%

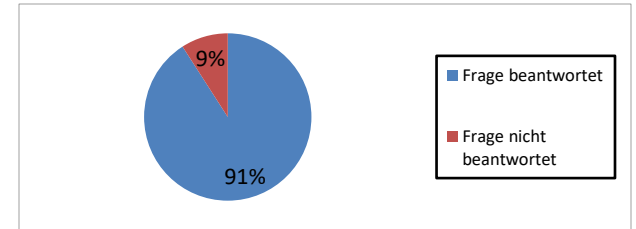
Frage 1 - Wie geht es Ihrem Kind grundsätzlich in unserer Einrichtung

Stand: 22. Juli 2024, 12:28, Umfrage "Krippe_Grub_Elternumfrage_2024"

Anzahl ausgewerteter Teilnehmer: 11 (alle Teilnehmer)

Statusdaten

| von 11 Teilnehmer | Anzahl | Prozent |
|-------------------------|--------|---------|
| Frage gesehen | 11 | 100% |
| Frage beantwortet | 10 | 90.91% |
| Frage nicht beantwortet | 1 | 9.09% |

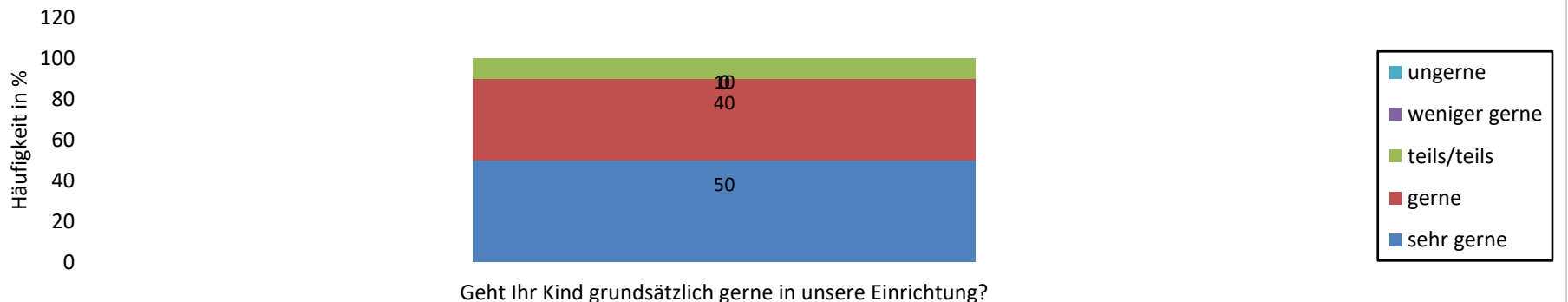


Ergebnisse (Spalten 1-5)

| Häufigkeit in % | Variable | sehr gerne C1=1 | gerne C1=2 | teils/teils C1=3 | weniger gerne C1=4 | ungerne C1=5 | Gesamt |
|--|----------|--------------------|---------------|---------------------|-----------------------|-----------------|--------|
| Geht Ihr Kind grundsätzlich gerne in unsere Einrichtung? | V1 | 50% | 40% | 10% | 0% | 0% | 10 |

| Anzahl der Antworten | Variable | sehr gerne C1=1 | gerne C1=2 | teils/teils C1=3 | weniger gerne C1=4 | ungerne C1=5 | Gesamt |
|--|----------|--------------------|---------------|---------------------|-----------------------|-----------------|--------|
| Geht Ihr Kind grundsätzlich gerne in unsere Einrichtung? | V1 | 5 | 4 | 1 | 0 | 0 | 10 |

Wie geht es Ihrem Kind grundsätzlich in unserer Einrichtung



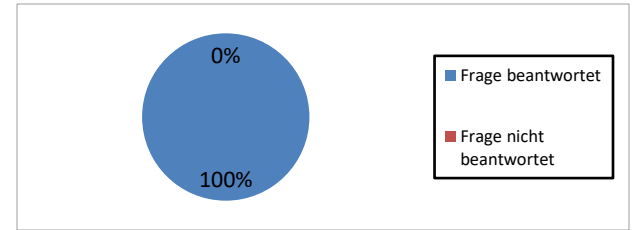
Frage 3 - Wie zufrieden sind Sie mit...

Stand: 22. Juli 2024, 12:28, Umfrage "Krippe_Grub_Elternumfrage_2024"

Anzahl ausgewerteter Teilnehmer: 11 (alle Teilnehmer)

Statusdaten

| von 11 Teilnehmer | Anzahl | Prozent |
|-------------------------|--------|---------|
| Frage gesehen | 11 | 100% |
| Frage beantwortet | 11 | 100% |
| Frage nicht beantwortet | 0 | 0% |



Ergebnisse (Spalten 1-5)

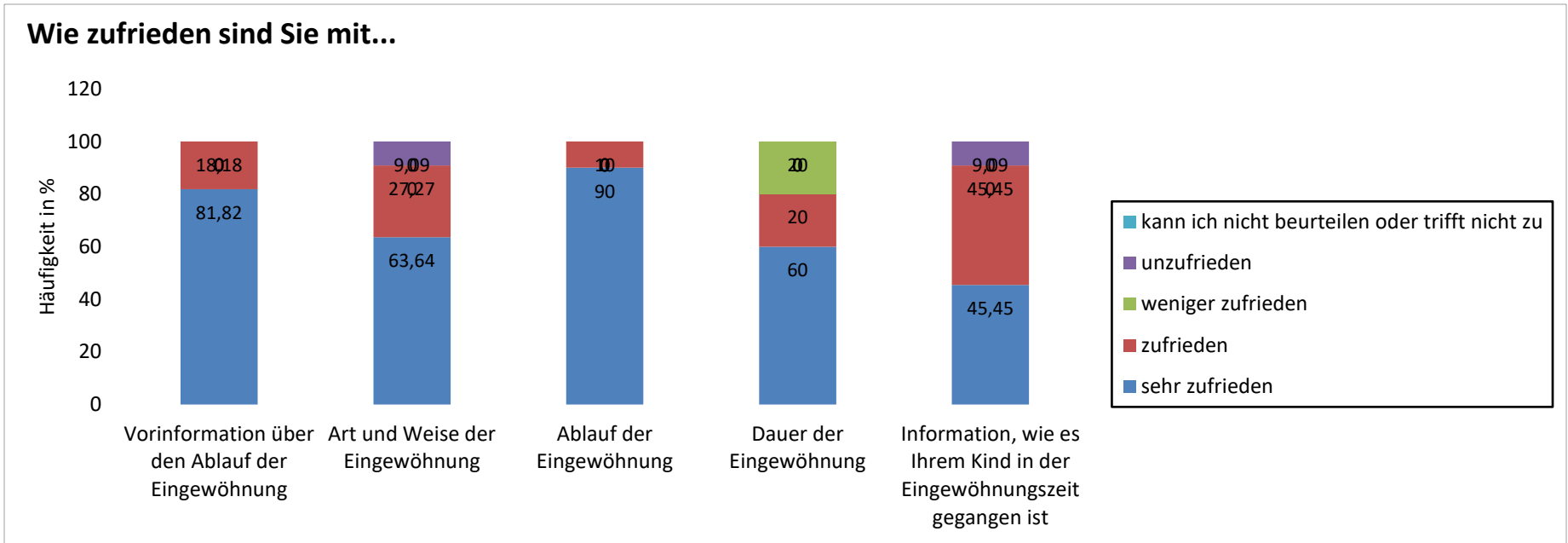
| Häufigkeit in % | | sehr zufrieden | zufrieden | weniger zufrieden | unzufrieden | kann ich nicht beurteilen oder trifft nicht zu | Gesamt |
|--|----|----------------|-----------|-------------------|-------------|--|--------|
| Variable | | C2=1 | C2=2 | C2=3 | C2=4 | C2=5 | |
| Vorinformation über den Ablauf der Eingewöhnung | V3 | 81.82% | 18.18% | 0% | 0% | 0% | 11 |
| Art und Weise der Eingewöhnung | V4 | 63.64% | 27.27% | 0% | 9.09% | 0% | 11 |
| Ablauf der Eingewöhnung | V5 | 90% | 10% | 0% | 0% | 0% | 10 |
| Dauer der Eingewöhnung | V6 | 60% | 20% | 20% | 0% | 0% | 10 |
| Information, wie es Ihrem Kind in der Eingewöhnungszeit gegangen ist | V7 | 45.45% | 45.45% | 0% | 9.09% | 0% | 11 |

| Anzahl der Antworten | | sehr zufrieden | zufrieden | weniger zufrieden | unzufrieden | kann ich nicht beurteilen oder trifft nicht zu | Gesamt |
|--|----|----------------|-----------|-------------------|-------------|--|--------|
| Variable | | C2=1 | C2=2 | C2=3 | C2=4 | C2=5 | |
| Vorinformation über den Ablauf der Eingewöhnung | V3 | 9 | 2 | 0 | 0 | 0 | 11 |
| Art und Weise der Eingewöhnung | V4 | 7 | 3 | 0 | 1 | 0 | 11 |
| Ablauf der Eingewöhnung | V5 | 9 | 1 | 0 | 0 | 0 | 10 |
| Dauer der Eingewöhnung | V6 | 6 | 2 | 2 | 0 | 0 | 10 |
| Information, wie es Ihrem Kind in der Eingewöhnungszeit gegangen ist | V7 | 5 | 5 | 0 | 1 | 0 | 11 |

Frage 3 - Wie zufrieden sind Sie mit...

Stand: 22. Juli 2024, 12:28, Umfrage "Krippe_Grub_Elternumfrage_2024"

Anzahl ausgewerteter Teilnehmer: 11 (alle Teilnehmer)



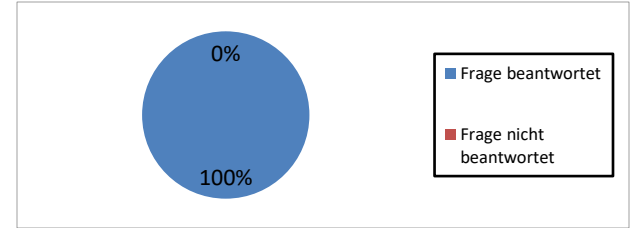
Frage 5 - Informationsfluss

Stand: 22. Juli 2024, 12:28, Umfrage "Krippe_Grub_Elternumfrage_2024"

Anzahl ausgewerteter Teilnehmer: 11 (alle Teilnehmer)

Statusdaten

| von 11 Teilnehmer | Anzahl | Prozent |
|-------------------------|--------|---------|
| Frage gesehen | 11 | 100% |
| Frage beantwortet | 11 | 100% |
| Frage nicht beantwortet | 0 | 0% |



Ergebnisse (Spalten 1-5)

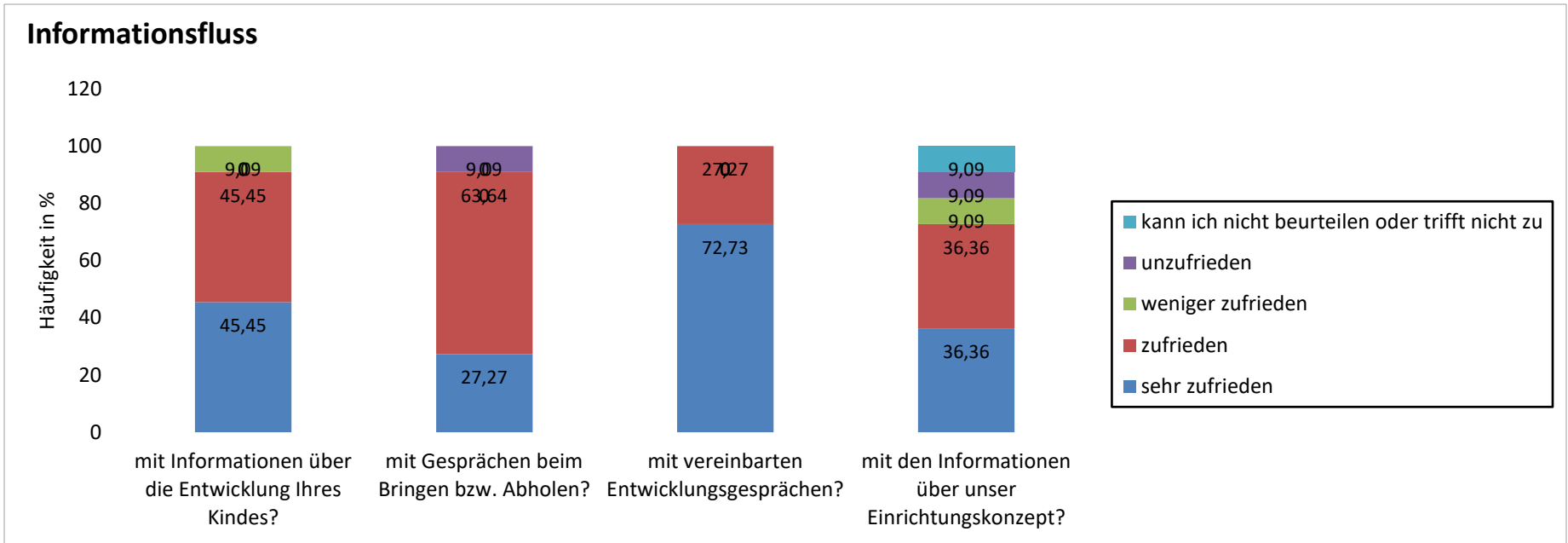
| Häufigkeit in % | | sehr zufrieden | zufrieden | weniger zufrieden | unzufrieden | kann ich nicht beurteilen oder trifft nicht zu | Gesamt |
|---|----------|----------------|-----------|-------------------|-------------|--|--------|
| | Variable | C3=1 | C3=2 | C3=3 | C3=4 | C3=5 | |
| mit Informationen über die Entwicklung Ihres Kindes? | V12 | 45.45% | 45.45% | 9.09% | 0% | 0% | 11 |
| mit Gesprächen beim Bringen bzw. Abholen? | V13 | 27.27% | 63.64% | 0% | 9.09% | 0% | 11 |
| mit vereinbarten Entwicklungsgesprächen? | V14 | 72.73% | 27.27% | 0% | 0% | 0% | 11 |
| mit den Informationen über unser Einrichtungskonzept? | V15 | 36.36% | 36.36% | 9.09% | 9.09% | 9.09% | 11 |

| Anzahl der Antworten | | sehr zufrieden | zufrieden | weniger zufrieden | unzufrieden | kann ich nicht beurteilen oder trifft nicht zu | Gesamt |
|---|----------|----------------|-----------|-------------------|-------------|--|--------|
| | Variable | C3=1 | C3=2 | C3=3 | C3=4 | C3=5 | |
| mit Informationen über die Entwicklung Ihres Kindes? | V12 | 5 | 5 | 1 | 0 | 0 | 11 |
| mit Gesprächen beim Bringen bzw. Abholen? | V13 | 3 | 7 | 0 | 1 | 0 | 11 |
| mit vereinbarten Entwicklungsgesprächen? | V14 | 8 | 3 | 0 | 0 | 0 | 11 |
| mit den Informationen über unser Einrichtungskonzept? | V15 | 4 | 4 | 1 | 1 | 1 | 11 |

Frage 5 - Informationsfluss

Stand: 22. Juli 2024, 12:28, Umfrage "Krippe_Grub_Elternumfrage_2024"

Anzahl ausgewerteter Teilnehmer: 11 (alle Teilnehmer)



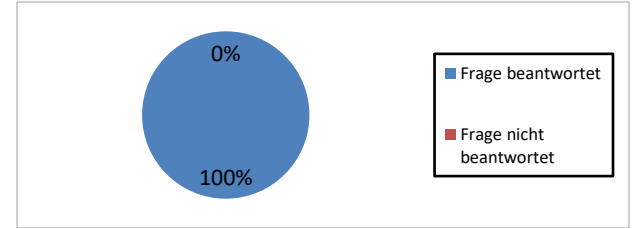
Frage 7 - Gesamteindruck unserer Einrichtung

Stand: 22. Juli 2024, 12:28, Umfrage "Krippe_Grub_Elternumfrage_2024"

Anzahl ausgewerteter Teilnehmer: 11 (alle Teilnehmer)

Statusdaten

| von 11 Teilnehmer | Anzahl | Prozent |
|-------------------------|--------|---------|
| Frage gesehen | 11 | 100% |
| Frage beantwortet | 11 | 100% |
| Frage nicht beantwortet | 0 | 0% |



Ergebnisse (Spalten 1-5)

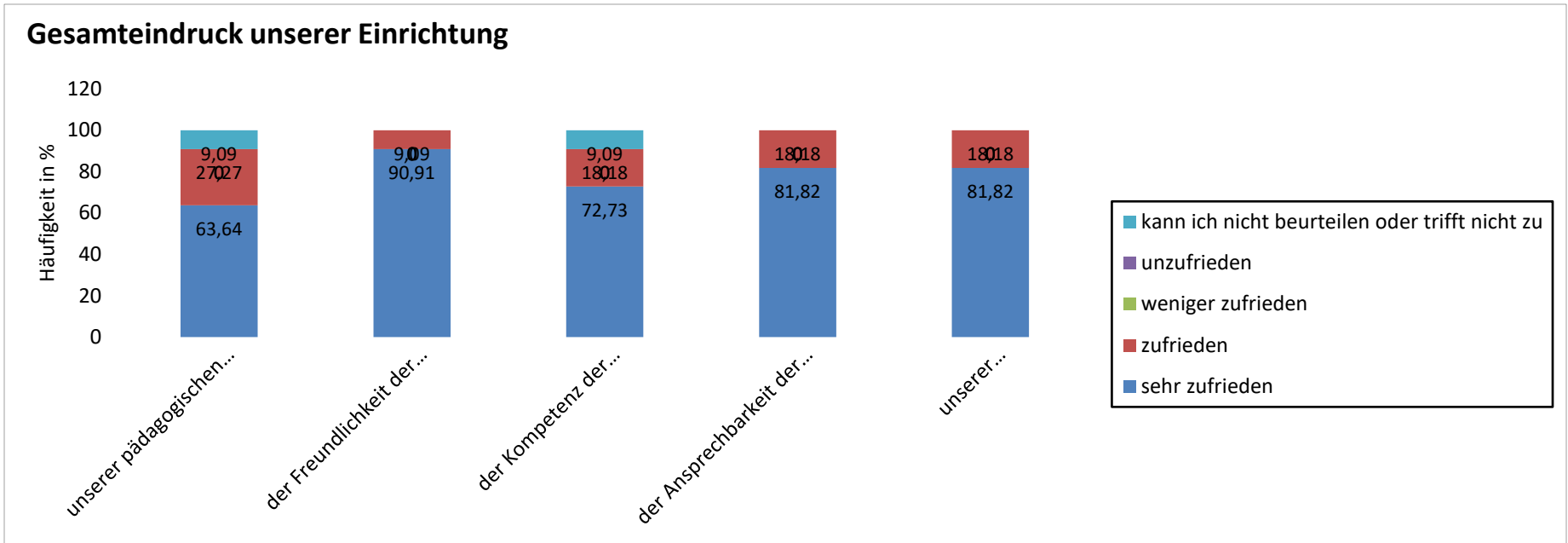
| Häufigkeit in % | | sehr zufrieden | zufrieden | weniger zufrieden | unzufrieden | kann ich nicht beurteilen oder trifft nicht zu | Gesamt |
|--|----------|----------------|-----------|-------------------|-------------|--|--------|
| | Variable | C7=1 | C7=2 | C7=3 | C7=4 | C7=5 | |
| unserer pädagogischen Arbeit? | V21 | 63.64% | 27.27% | 0% | 0% | 9.09% | 11 |
| der Freundlichkeit der Mitarbeiter*innen? | V22 | 90.91% | 9.09% | 0% | 0% | 0% | 11 |
| der Kompetenz der Mitarbeiter*innen? | V23 | 72.73% | 18.18% | 0% | 0% | 9.09% | 11 |
| der Ansprechbarkeit der Mitarbeiter*innen? | V24 | 81.82% | 18.18% | 0% | 0% | 0% | 11 |
| unserer Kindertageseinrichtung insgesamt? | V25 | 81.82% | 18.18% | 0% | 0% | 0% | 11 |

| Anzahl der Antworten | | sehr zufrieden | zufrieden | weniger zufrieden | unzufrieden | kann ich nicht beurteilen oder trifft nicht zu | Gesamt |
|--|----------|----------------|-----------|-------------------|-------------|--|--------|
| | Variable | C7=1 | C7=2 | C7=3 | C7=4 | C7=5 | |
| unserer pädagogischen Arbeit? | V21 | 7 | 3 | 0 | 0 | 1 | 11 |
| der Freundlichkeit der Mitarbeiter*innen? | V22 | 10 | 1 | 0 | 0 | 0 | 11 |
| der Kompetenz der Mitarbeiter*innen? | V23 | 8 | 2 | 0 | 0 | 1 | 11 |
| der Ansprechbarkeit der Mitarbeiter*innen? | V24 | 9 | 2 | 0 | 0 | 0 | 11 |
| unserer Kindertageseinrichtung insgesamt? | V25 | 9 | 2 | 0 | 0 | 0 | 11 |

Frage 7 - Gesamteindruck unserer Einrichtung

Stand: 22. Juli 2024, 12:28, Umfrage "Krippe_Grub_Elternumfrage_2024"

Anzahl ausgewerteter Teilnehmer: 11 (alle Teilnehmer)





Vielen Dank für Ihre
Rückmeldungen!